



Generalitat de Catalunya
Departament de Treball, Afers Socials
i Famílies
**Secretaria d'Igualtat, Migracions
i Ciutadania**

Activitat de la Secretaria d'Igualtat, Migracions i Ciutadania en matèria d'estrangeria

2020

Informes d'estrangeria

Informes d'adequació de l'habitatge per al reagrupament familiar

- ✓ S'han registrat 8.099 sol·licituds d'informes d'adequació de l'habitatge per tramitar el reagrupament familiar o per renovar les autoritzacions de residència dels familiars reagrupats.
- ✓ El 93,4% dels informes s'ha fet favorable i només el 5,0 % ha estat desfavorable (sis de cada 10 per tractar-se d'habitatges sobre-ocupats).
- ✓ El 78,5% dels sol·licitants són homes i la franja d'edat majoritària és la dels 30 als 44 anys (57,7%). Principalment són nacionals del Marroc (34,6%), del Pakistan (16,1%) o la Índia (7,1%).
- ✓ La immensa majoria de sol·licituds procedeixen de municipis barcelonins (4.987 sol·licituds), seguits dels de Girona (1.160), Tarragona (1.105) i Lleida (847).
- ✓ El volum de sol·licitants ha baixat un 32,8 respecte a l'any 2019, en què es van tramitar 12.045 sol·licituds, amb un lleuger increment de sol·licitants provinents del Marroc i del Pakistan. També s'ha incrementat el pes de les dones que sol·liciten l'informe d'adequació de l'habitatge.

Informes per a l'accés a la regularització administrativa per arrelament social

- ✓ S'han rebut 13.735 sol·licituds d'informes acreditatius del grau d'integració per accedir a l'arrelament social a Catalunya o per renovar o modificar l'autorització de residència temporal.
- ✓ El 92,5% dels informes s'han resolt favorablement i només el 4,5% han resultat desfavorables, principalment per desconeixement de la llengua (el 60,1% dels informes desfavorables).
- ✓ Els sol·licitants són persones joves: més de la meitat són homes d'entre 30 i 44 anys, principalment nacionals del Marroc (23,0% dels sol·licitants), d'Hondures (15,4%) o del Pakistan (8,9%).
- ✓ Els municipis de la província de Barcelona encapçalen la llista amb 10.338 sol·licituds, seguits dels de Girona (1.604), Tarragona (1.138) i Lleida (655).
- ✓ Ha disminuït un lleuger 2,1% el volum de sol·licitants respecte del 2019, en què es van tramitar 14.027 informes, i el col·lectiu marroquí ha augmentat quasi 3 punts el seu pes.

Informes sobre l'esforç d'integració per adquirir la nacionalitat espanyola per residència

- ✓ El 2020 s'han tramitat 67 expedients sobre l'esforç d'integració per a l'accés a la nacionalitat espanyola per residència, i un 44,6% han esdevingut informes favorables.
- ✓ S'ha registrat un decreixement del 28,7% respecte als 94 d'expedients tramitats el 2019.

Servei d'assessorament en matèria migratòria 'Info-migració'

- ✓ Al llarg del 2020 s'han atès 22.147 consultes relatives al dret d'estrangeria i a la integració de les persones estrangeres, majoritàriament sobre informes d'estrangeria (86,8%).
- ✓ El 59,2% de les consultes han estat formulades per personal de les administracions públiques (principalment ajuntaments) i el 35,6% per ciutadans estrangers.
- ✓ La llengua emprada ha estat majoritàriament la catalana (79,8% de les consultes), mentre que el 16,6% s'han atès en castellà i el 3,6% restant en alguna llengua estrangera.
- ✓ Degut a la pandèmia de la Covid-19, l'atenció presencials han disminuït fins assolir només un 15,2% de les consultes, mentre que un 55,82% s'han atès per correu electrònic i el 29% han estat consultes telefòniques.
- ✓ Respecte a l'any 2019, s'ha registrat un decreixement del 29,6% en el nombre total d'atencions i, degut a la Covid-19, han disminuït notablement les presencials: han passat del 45,2% en 2019 al 15,2% actual.

Servei d'Acompanyament al Reconeixement Universitari

- ✓ Durant 2020 s'han atès 4.436 consultes, majoritàriament per telèfon i relatives a l'equivalència a titulació i a l'homologació de les titulacions acadèmiques.
- ✓ S'han obert 615 nous expedients a persones estrangeres que volen homologar la seva titulació universitària. El perfil principal d'usuaris del SARU correspon a dones sud-americanes, d'entre 30 i 44 anys i titulades en Ciències Socials o Jurídiques.
- ✓ Des que va començar el servei el 2010, s'han tancat 2.669 expedients i un 50,1% han finalitzat amb l'obtenció de la credencial que homologa la titulació acadèmica.
- ✓ Respecte a l'any 2019 s'ha registrat un decreixement del 55,5% en el nombre d'expedients oberts, però el perfil d'usuaris es manté similar, amb un lleuger increment de sol·licitants masculins i un increment de 10 punts de sol·licitants provinents d'Amèrica del Sud.

Servei de Primera Acollida

- ✓ El 2020 s'han presentat 7.992 noves sol·licituds i s'han emès i signat 1.246 Certificats d'Acollida.
- ✓ La majoria dels sol·licitants són ciutadans del Marroc (35,0% dels expedients) seguits de lluny pels de Colòmbia (12,3%) i Hondures (9,4%).
- ✓ Més de 110 ens locals han iniciat nous expedients, entre els que destaca l'ajuntament de Lleida, que n'ha tramitat 511 (el 6,4%), seguit pel Consell Comarcal de l'Alt Empordà (6,2%) i els ajuntaments Sabadell i de Tarragona (5,3% i 4,9% respectivament).
- ✓ D'altra banda, 96 ens locals han signat els 1.246 certificats de primera acollida, encapçalats per l'ajuntament de Sabadell (9,0%) i el Consell Comarcal del Maresme (6,3%).
- ✓ En 2019 es va consolidar el creixement del servei que ja es va detectar en exercicis anteriors, però enguany s'ha registrat un decrement del 34,9% en el nombre de sol·licituds registrades. D'altra banda, es manté el perfil d'òrgens i edats dels sol·licitants.

Suport a l'Acollida de Persones Refugiades

- ✓ El banc de recursos compta, en 2020, amb 2.733 places ocupades en 73 municipis catalans: 2.429 en pisos i 304 en equipaments residencials.
- ✓ Actualment hi ha 2.553 persones a Catalunya seguint el Programa Estatal d'Acollida de Refugiats, un 10,4% menys que l'any anterior.
- ✓ Al programa de mentoria s'hi han inscrit 3.064 les persones voluntàries, de les quals 1.566 tenen confirmada la seva disponibilitat a data 31 de desembre del 2020. El perfil correspon a una dona (72,3%), d'entre 30 i 44 anys (34,6%), amb estudis superiors (76,4%) i un bon coneixement de llengües estrangeres (37%).
- ✓ El programa de mentoria ha atès 781 refugiats en el 2020. El perfil principal dels refugiats inclosos en el programa de mentoria correspon a famílies de pares amb fills (55,1%) tot i que un 26,6% han arribat sols. Per procedència, destaquen Síria (14,2%) i Geòrgia (10,1%).
- ✓ A data 31 de desembre del 2020, 907 mentors formaven part d'algun dels 396 grups d'acollida, el 78,3% dels quals (310) havien format tàndems amb un total de 622 persones refugiades.

Programa Instituts Oberts

- ✓ Durant el curs 2019-2020 han participat en el programa 14 instituts de secundària de 5 municipis catalans.
- ✓ S'han organitzat 133 activitats (23,3% esportives i 21,8% de reforç escolar), en les que han participat 1.676 alumnes dels instituts de secundària, un 55,6% d'origen estranger.

Pla d'Ajuda al Retorn

- ✓ Durant 2020 s'han signat 21 resolucions favorables de reconeixement de persona retornada i s'han aprovat 10 expedients de prestació econòmica.
- ✓ En total, s'han presentat 65 sol·licituds de reconeixement i 28 sol·licituds de prestació econòmica.

Informes d'estrangeria

La Generalitat de Catalunya va assumir competències en immigració arran de l'entrada en vigor del **Reial decret 557/2011, de 20 d'abril**, pel que s'aprova el Reglament de la **Llei orgànica 4/2000**, sobre drets i llibertats dels estrangers a Espanya i la seva integració social, després de la seva reforma per la **Llei orgànica 2/2009**. Així, des del 30 de juny del 2011 la Generalitat de Catalunya pot acreditar, respecte de les persones estrangeres:

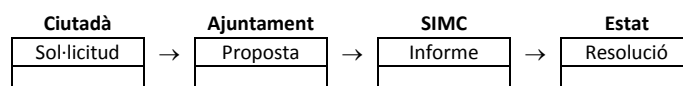
- l'adequació de l'habitatge per sol·licitar el reagrupament familiar o per renovar les autoritzacions de residència dels familiars reagrupats;
- el grau d'integració per accedir a l'arrelament social a Catalunya així com l'esforç d'integració per renovar o modificar la residència temporal.

El 6 d'abril del 2011 el govern català va signar un acord de col·laboració amb les entitats representants dels ens locals (ajuntaments i consells comarcals), per establir un protocol d'actuació a l'hora d'elaborar els informes d'estrangeria.

Un cop recollida i valorada tota la documentació, l'ajuntament emet una proposta i la fa arribar a la Secretaria d'Igualtat, Migracions i Ciutadania, que és qui emet l'informe acreditatiu.

La SIMC envia una còpia a l'oficina d'estrangers competent per resoldre el procediment principal d'estrangeria i posteriorment informa a l'ens local que ha elaborat el document proposat.

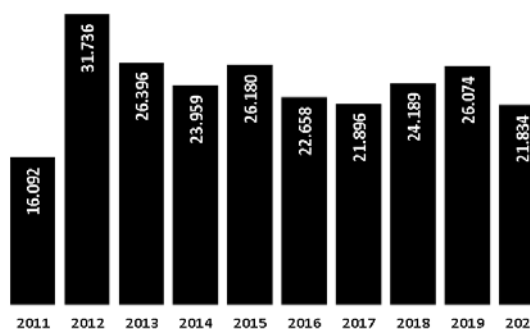
El procediment comença quan el ciutadà presenta la seva sol·licitud a l'ajuntament on consta empadronat.



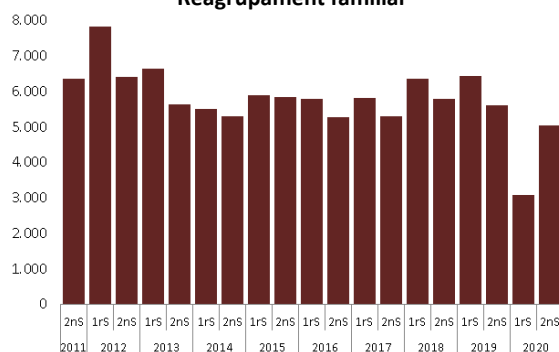
D'ençà que es va posar en marxa, el juliol del 2011, s'han gestionat més de 240.000 sol·licituds d'informes d'estrangeria, havent-se registrat el màxim el 2012 amb 31.736 sol·licituds.

Al llarg del 2020, tot i l'afectació de la pandèmia de la Covid-19, s'han tramitat 21.834 informes d'estrangeria, 8.099 de reagrupament familiar i 13.735 d'arrelament social. Respecte a l'any anterior, suposen un decrement del 33% i del 2% respectivament.

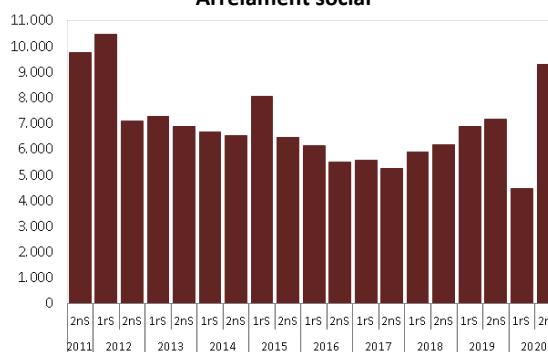
Evució dels informes d'estrangeria



Reagrupament familiar



Arrelament social

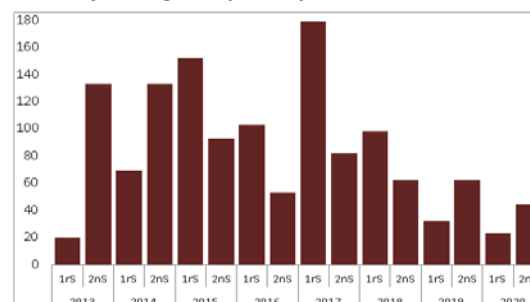


En virtut de l'article 63 de la Llei del Registre Civil, la Generalitat de Catalunya pot emetre informes sobre l'esforç d'integració de ciutadans estrangers que volen adquirir la nacionalitat espanyola per residència.

Aquest informe és facultatiu i es pot aportar al procediment principal davant el Ministeri de Justícia en cas d'un possible recurs administratiu en cas de denegació.

El 2020 s'han tramitat 67 sol·licituds.

Esforç d'integració per adquirir la nacionalitat



Informes d'adequació de l'habitatge per al reagrupament familiar

Pel que fa als informes per acreditar l'adequació de l'habitatge, durant 2020 s'han tramitat **8.099 sol·licituds**, ja sigui per demanar un reagrupament familiar o per renovar les autoritzacions de residència dels familiars ja reagrupats.

El 93,4 % de les sol·licituds han esdevingut informes favorables mentre que un 5,0% han estat informes desfavorables (sis de cada deu per sobre-ocupació de l'habitatge). L'1,6% restant inclou desistiments, renúncies, no admissions per impagament de la taxa o per incompliment dels requisits (subjectius o objectius) i caducitats.

| Finalització dels expedients | % |
|---|------|
| Informes favorables | 93,4 |
| Informes desfavorables | 5,0 |
| <i>Falsedat</i> | 0,3 |
| <i>Habitatge sobre-ocupat</i> | 63,9 |
| <i>Immoble inadequat</i> | 8,2 |
| <i>Informe anterior d'una altra família</i> | 6,0 |
| <i>Li manca el títol de l'habitatge</i> | 21,5 |
| Altres casuístiques * | 1,6 |
| Total 2020: 8.099 sol·licituds | |

* Desistiments, renúncies, no admissions o caducitats

El perfil de les persones sol·licitants correspon a un home (78,5%) d'entre 30 i 44 anys (57,7%). Per nacionalitat, destaquen els col·lectius marroquí (34,6% de les sol·licituds) i pakistanès (16,1%), seguits dels indis (7,1%) i els senegalesos (6,5%), tots ells amb més de 500 sol·licituds d'informes acreditatius de l'adequació de l'habitatge.

| Nacionalitats | Total | Dones | Homes | Menors de 30 anys | De 30 a 44 anys | De 45 a 59 anys | De 60 i més anys |
|--------------------------------|--------------|--------------|--------------|-------------------|-----------------|-----------------|------------------|
| Marroc | 2.799 | 445 | 2.354 | 344 | 1.572 | 827 | 56 |
| Pakistan | 1.304 | 119 | 1.185 | 254 | 677 | 365 | 8 |
| Índia | 577 | 54 | 523 | 115 | 328 | 123 | 11 |
| Senegal | 525 | 32 | 493 | 32 | 290 | 193 | 10 |
| Xina | 266 | 103 | 163 | 28 | 151 | 85 | 2 |
| Hondures | 194 | 169 | 25 | 12 | 147 | 35 | |
| Bangla Desh | 189 | 16 | 173 | 38 | 113 | 38 | |
| Gàmbia | 182 | 4 | 178 | 14 | 105 | 57 | 6 |
| Ghana | 179 | 19 | 160 | 13 | 96 | 69 | 1 |
| Ucraïna | 157 | 48 | 109 | 36 | 89 | 28 | 4 |
| Mali | 137 | 6 | 131 | 13 | 93 | 31 | |
| República Dominicana | 124 | 76 | 48 | 30 | 72 | 22 | |
| Colòmbia | 118 | 58 | 60 | 15 | 79 | 22 | 2 |
| Bolívia | 117 | 79 | 38 | 14 | 75 | 27 | 1 |
| Rússia | 113 | 70 | 43 | 6 | 68 | 32 | 7 |
| Perú | 112 | 38 | 74 | 2 | 78 | 32 | |
| Equador | 80 | 37 | 43 | 5 | 59 | 15 | 1 |
| Filipines | 73 | 48 | 25 | 16 | 40 | 17 | |
| Geòrgia | 62 | 38 | 24 | 4 | 45 | 13 | |
| Algèria | 55 | 7 | 48 | 1 | 30 | 24 | |
| Altres 69 nacionalitats | 736 | 272 | 464 | 56 | 470 | 194 | 16 |
| Total sol·licituds 2020 | 8.099 | 1.738 | 6.361 | 1.048 | 4.677 | 2.249 | 125 |

Les sol·licituds han arribat de 456 municipis catalans, encapçalats pel de Barcelona (16,4% de les sol·licituds), seguida de molt lluny per Badalona (4,1%) i l'Hospitalet de Llobregat (3,3%). Per províncies, Barcelona ha tramitat 4.987 sol·licituds, Girona 1.160, Lleida 847 i Tarragona 1.105.

| Municipi de residència | Comarca | Total | Municipi —continuació— | Comarca | Total |
|-----------------------------|-------------------|-------|--------------------------------|-----------------|--------------|
| Barcelona | Barcelonès | 1.332 | Mataró | Maresme | 141 |
| Badalona | Barcelonès | 331 | Figueres | Alt Empordà | 129 |
| Hospitalet de Llobregat, l' | Barcelonès | 269 | Salt | Gironès | 108 |
| Lleida | Segrià | 224 | Lloret de Mar | Selva | 101 |
| Terrassa | Vallès Occidental | 212 | Girona | Gironès | 98 |
| Tarragona | Tarragonès | 201 | Tortosa | Baix Ebre | 97 |
| Santa Coloma de Gramenet | Barcelonès | 200 | Olot | Garrotxa | 92 |
| Vic | Osona | 200 | Cornellà de Llobregat | Baix Llobregat | 89 |
| Manresa | Bages | 191 | Granollers | Vallès Oriental | 78 |
| Sabadell | Vallès Occidental | 178 | Altres 436 municipis catalans | | 3.676 |
| Reus | Baix Camp | 152 | Total sol·licituds 2020 | | 8.099 |

Informes acreditatius del grau d'integració per a l'arrelament social

En 2020 s'han rebut **13.735 sol·licituds** d'informes acreditatius del grau d'integració, ja sigui per obtenir l'arrelament social o per renovar la residència temporal.

El 92,5% de les sol·licituds resoltes han esdevingut informes favorables mentre que un 4,5% han estat desfavorables, principalment per no conèixer la llengua (60,1%) o per no poder acreditar els 3 anys preceptius de permanència a Catalunya (21,1%).

El 3,1% restant són caducitats, desistiments, renúncies i resolucions de no admissió, ja sigui per impagament de la taxa o per no complir els requisits.

| Finalització dels expedients | % |
|--|--------------|
| Informes favorables | 92,5 |
| Informes desfavorables | 4,5 |
| <i>Falsedat documental</i> | 0,9 |
| <i>Li manquen mitjans econòmics</i> | 11,7 |
| <i>No coneix la llengua</i> | 60,1 |
| <i>No ha fet formació</i> | 6,2 |
| <i>No porta 3 anys de permanència</i> | 21,1 |
| Altres casuístiques * | 3,1 |
| Total 2020: 13.735 sol·licituds | 100,0 |

* Desistiments, renúncies, no admissions o caducitats

Quant a la distribució territorial, les sol·licituds han arribat de 494 municipis encapçalats per Barcelona (28,6% les sol·licituds), l'Hospitalet de Llobregat (5,1%) i Badalona (3,5%). Per províncies, la de Barcelona ha tramitat 10.338 sol·licituds, Girona 1604, Lleida 655 i Tarragona 1.138.

| Municipi de residència | Comarca | Total | Municipi —continuació— | Comarca | Total |
|-----------------------------|-------------------|-------|--------------------------------|-------------------|---------------|
| Barcelona | Barcelonès | 4.017 | Lleida | Segrià | 234 |
| Hospitalet de Llobregat, l' | Barcelonès | 716 | Cornellà de Llobregat | Baix Llobregat | 180 |
| Badalona | Barcelonès | 491 | Salt | Gironès | 139 |
| Sabadell | Vallès Occidental | 352 | Rubí | Vallès Occidental | 130 |
| Terrassa | Vallès Occidental | 340 | Prat de Llobregat, el | Baix Llobregat | 125 |
| Santa Coloma de Gramenet | Barcelonès | 307 | Granollers | Vallès Oriental | 121 |
| Girona | Gironès | 295 | Reus | Baix Camp | 114 |
| Mataró | Maresme | 265 | Lloret de Mar | Selva | 112 |
| Vic | Osona | 259 | Sant Cugat del Vallès | Vallès Occidental | 110 |
| Tarragona | Tarragonès | 253 | Altres 474 municipis catalans | | |
| Manresa | Bages | 240 | Total sol·licituds 2020 | | 13.735 |

Pel que fa al perfil de les persones sol·licitants, predominen els homes (el 59,8% davant el 40,2% de dones) i destaca el grup d'entre 30 i 44 anys (49,2%). S'han rebut sol·licituds persones procedents de 106 països diferents, entre les que destaquen, novament, els col·lectius marroquí (23,0% de les sol·licituds), hondureny (15,4%) i pakistanès (8,9%).

| Nacionalitats | Total | Dones | Homes | Menors de 30 anys | De 30 a 44 anys | De 45 a 59 anys | De 60 i més anys |
|--------------------------------|---------------|--------------|--------------|-------------------|-----------------|-----------------|------------------|
| Marroc | 3.158 | 707 | 2.451 | 1.332 | 1.480 | 277 | 69 |
| Hondures | 2.118 | 1.781 | 337 | 399 | 1.083 | 314 | 22 |
| Pakistan | 1.223 | 62 | 1.161 | 483 | 619 | 110 | 11 |
| Índia | 1.060 | 103 | 957 | 550 | 457 | 41 | 12 |
| Colòmbia | 655 | 375 | 280 | 135 | 311 | 168 | 41 |
| Senegal | 462 | 32 | 430 | 134 | 274 | 48 | 6 |
| Paraguai | 365 | 245 | 120 | 127 | 165 | 63 | 10 |
| Bolívia | 319 | 185 | 134 | 90 | 174 | 43 | 12 |
| Bangla Desh | 301 | 11 | 290 | 95 | 186 | 19 | 1 |
| Ucraïna | 301 | 139 | 162 | 90 | 161 | 47 | 3 |
| Perú | 289 | 196 | 93 | 64 | 129 | 72 | 24 |
| Veneçuela | 266 | 162 | 104 | 60 | 132 | 47 | 27 |
| Gàmbia | 250 | 12 | 238 | 121 | 114 | 13 | 2 |
| Xina | 231 | 127 | 104 | 73 | 104 | 38 | 16 |
| Brasil | 216 | 122 | 94 | 65 | 102 | 43 | 6 |
| Filipines | 196 | 164 | 32 | 31 | 129 | 36 | |
| Geòrgia | 193 | 118 | 75 | 36 | 102 | 44 | 11 |
| El Salvador | 190 | 117 | 73 | 77 | 88 | 21 | 4 |
| Argentina | 184 | 88 | 96 | 55 | 74 | 37 | 18 |
| Rússia | 142 | 93 | 49 | 30 | 70 | 26 | 16 |
| Altres 86 nacionalitats | 1.616 | 686 | 930 | 517 | 807 | 240 | 52 |
| Total sol·licituds 2020 | 13.735 | 5.525 | 8.210 | 4.564 | 6.761 | 1.747 | 363 |

Informes d'esforç d'integració per adquirir la nacionalitat espanyola per residència

L'informe per adquirir la nacionalitat espanyola per residència valora l'esforç d'integració en la seva globalitat: el coneixement del municipi, de la societat catalana i de les normes fonamentals en drets humans.

Es tracta d'un informe complex que requereix d'un grau d'integració suficient per ser favorable; per això, dels 67 expedients tramitats el 2020, només el 44,6% (menys de la meitat) han esdevingut informes favorables.

| | | |
|--------------------------------|-----------|--------------|
| Informe favorable | 29 | 44,6 |
| Informe desfavorable | 28 | 43,1 |
| Altres casuístiques * | 10 | 12,3 |
| Total sol·licituds 2020 | 67 | 100,0 |

* Desistiments, renúncies, caducitats o no admissions

El perfil del sol·licitant té passaport marroquí (35,8% dels casos) o pakistanès (20,9%) i, pel que fa als sexes, predominen els homes (56,7%).

| | | |
|--------------------------------|--------------------------|-----------|
| Sexe | Dones | 29 |
| | Homes | 38 |
| Nacionalitat | Marroc | 24 |
| | Pakistan | 14 |
| | Índia | 5 |
| | Altres països | 24 |
| Municipi de residència | Barcelona | 34 |
| | Vic | 7 |
| | Santa Coloma de Gramenet | 2 |
| | Altres municipis | 24 |
| Total sol·licituds 2020 | | 67 |

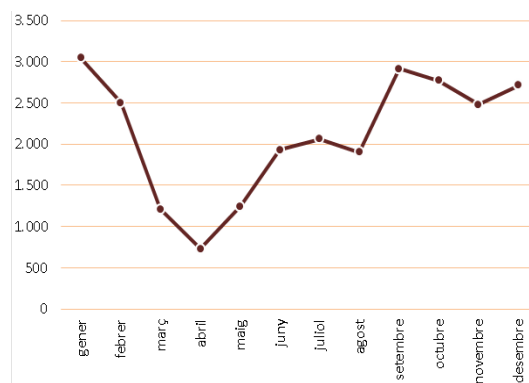
Assessorament en matèria migratòria 'Info-migració'

La complexitat del marc legal i dels procediments administratius sobre el fet migratori fan que hi hagi molts interrogants sobre els drets i les obligacions de les persones estrangeres que viuen a Catalunya. El Govern de la Generalitat, malgrat no tenir competències en l'àmbit d'estrangeria, ha de poder donar resposta als dubtes que es plantegen i, amb aquesta finalitat, el 2006 es va posar en marxa el **Servei d'assessorament en matèria migratòria 'Info-migració'**.

Al llarg de l'any 2020 s'han atès un total de **25.516 consultes**, amb un mínim registrat el mes d'abril.

El servei es presta mitjançant el Telèfon d'Atenció Ciutadana de la Generalitat (012) i a través de la bústia institucional (Plataforma Corporativa GSIT). Atès que es troba ubicat a la mateixa seu de la SIMC, ofereix també atenció al públic de 9 a 14h.

S'adreça al conjunt de la ciutadania i també al personal d'entitats privades i de les administracions públiques (ens locals, Generalitat de Catalunya...).



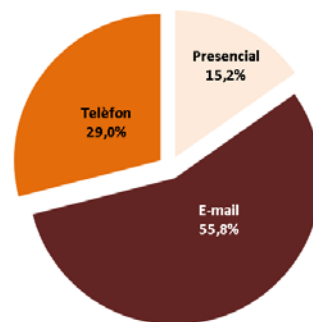
| | | |
|-----------------------------|--|---------------|
| Consultor | Ciudadans estrangers | 9.090 |
| | Ciudadans espanyols | 481 |
| | Administracions públiques | 15.110 |
| | Entitats privades | 835 |
| Idioma | Català | 20.362 |
| | Castellà | 4.243 |
| | Llengües estrangeres | 911 |
| Temàtica | Informes d'estrangeria | 22.147 |
| | Autoritzacions de residència i d'estada | 618 |
| | Igualtat i no discriminació | 455 |
| | Altres temàtiques (nacionalitat, subvencions...) | 2.296 |
| Total consultes 2020 | | 25.516 |

La majoria de les consultes (el 59,2%) han estat formulades per personal de les administracions públiques (principalment ajuntaments) mentre que un 35,6% han estat consultes formulades per ciutadans estrangers.

Per defecte, l'atenció és en català (79,8% de les consultes), tot i que s'adequa a l'interlocutor i un 16,6% s'han atès en castellà. També es facilita informació en altres llengües (anglès, francès i xinès), tot i que aquests casos només assoleixen un 3,6% del total.

Pel que fa al motiu de les consultes, la immensa majoria fan referència a preguntes sobre als informes d'estrangeria (86,8%), molt lluny d'altres temàtiques com les autoritzacions de residència i les d'estada per estudis (2,4%) o els temes d'igualtat i no discriminació (1,8%).

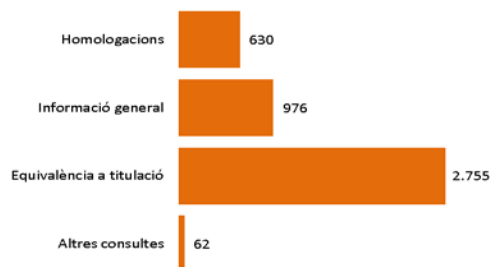
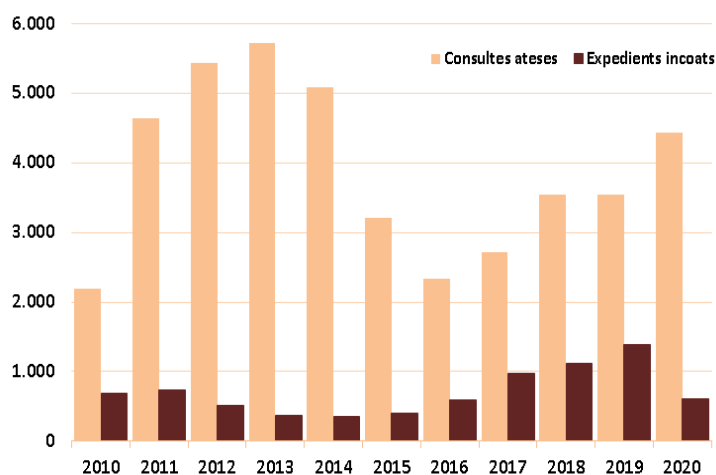
A causa del confinament derivat de la Covid-19, la via de comunicació que s'ha usat majoritàriament ha estat el correu electrònic (55,8%), seguida de la via telefònica (29%). Només un 15% de les consultes s'han atès presencialment.



Servei d'Acompanyament al Reconeixement Universitari

El **Servei d'Acompanyament al Reconeixement Universitari** es va posar en marxa a principis de l'any 2010 amb l'objectiu d'assessorar i acompanyar les persones titulades, en el llarg procés del reconeixement dels títols emesos per universitats estrangeres.

D'ençà i fins al 31 de desembre del 2020, s'han atès **42.860 consultes** (4.436 en 2020) i s'han iniciat **7.759 expedients** (615 en 2020).



Pel que fa a les **4.436 consultes ateses** al llarg de l'any 2020, a diferència d'anys anteriors i degut al confinament per la Covid-19, la majoria s'han fet per correu electrònic o per via telefònica.

El motiu de la consulta ha estat principalment per resoldre dubtes sobre l'equivalència a titulacions acadèmiques

Quant als **615 expedients iniciats** en 2020 (menys de la meitat que en 2019), el perfil del sol·licitant correspon a una dona d'entre 30 i 44 anys, nascuda a un país de Llatinoamèrica i titulada en Ciències Socials o Jurídiques.

| Perfil dels sol·licitants | Total | UE-28 | Resta d'Europa | Àfrica | Amèrica llatina | Resta d'Amèrica | Àsia i Oceania |
|--------------------------------|------------|------------|----------------|-----------|-----------------|-----------------|----------------|
| Dona | 416 | 79 | 24 | 17 | 283 | 5 | 8 |
| Home | 199 | 36 | 7 | 18 | 133 | | 5 |
| Menor de 30 anys | 172 | 36 | 5 | 10 | 114 | 2 | 5 |
| De 30 a 44 anys | 362 | 70 | 25 | 21 | 236 | 3 | 7 |
| De 45 a 59 anys | 70 | 7 | | 4 | 58 | | 1 |
| De 60 i més anys | 11 | 2 | 1 | | 8 | | |
| Ciències Experimentals i Salut | 144 | 21 | 9 | 9 | 92 | 4 | 9 |
| Ciències Socials o Jurídiques | 286 | 47 | 13 | 14 | 211 | | 1 |
| Titulacions tècniques | 106 | 10 | | 5 | 90 | | 1 |
| Humanitats | 79 | 37 | 9 | 7 | 23 | 1 | 2 |
| Total expedients 2020 | 615 | 115 | 31 | 35 | 416 | 5 | 13 |

La majoria d'usuaris del Servei estan desocupats i busquen feina, tot i portar més de tres anys a Catalunya, raó per la qual els és molt important obtenir la credencial que homologui la seva titulació acadèmica.

| Activitat | Temps que porten residint a Catalunya | | | | |
|------------------------------|---------------------------------------|------------------|-----------------|--------------|---------------|
| | Total | Menys de 6 mesos | De 6 a 12 mesos | D'1 a 3 anys | Més de 3 anys |
| Inactiu/va | 124 | 52 | 32 | 31 | 9 |
| Desocupat/da i busca feina | 280 | 47 | 48 | 76 | 109 |
| Ocupat/da | 211 | 11 | 19 | 76 | 105 |
| Total expedients 2020 | 615 | 110 | 99 | 183 | 223 |

Del total d'expedients oberts des de que es va començar a prestar el servei, 2.669 ja han finalitzat, i la meitat (el 50,1%) dels usuaris han obtingut la credencial.

De la resta, un 38,8% han abandonat, el 7,2% dels expedients han prescrit, i al 3,9% de sol·licitants se'ls ha denegat.

| | Expedients | % sobre el total | % sobre els finalitzats |
|-------------------------|--------------|------------------|-------------------------|
| Total expedients | 7.759 | 100,0 | |
| En tràmit | 5.090 | 65,6 | |
| Finalitzats | 2.669 | 34,4 | 100,0 |
| Credencial | 1.338 | | 50,1 |
| Abandó | 1.036 | | 38,8 |
| Prescripció | 192 | | 7,2 |
| Denegació | 103 | | 3,9 |

Servei de Primera Acollida

El **Servei de Primera Acollida** (S1A) és un servei de la Generalitat de Catalunya que té per objectiu promoure la igualtat d'oportunitats i l'autonomia personal de les persones estrangeres immigrades, refugiades i catalanes retornades que acaben d'empadronar-se a Catalunya. Facilita un conjunt de recursos dissenyats per donar resposta a les necessitats inicials de formació i informació de les persones nouvingudes, facilitant l'accés als coneixements que estableix la **Llei d'Acollida** a través de 3 mòduls formatius: llengües (mòdul A), coneixements laborals (mòdul B) i coneixements de la societat catalana (mòdul C). El **Certificat d'Acollida** s'obté quan la persona sol·licitant pot acreditar aquests coneixements o bé quan ha completat la formació.

El presten els ajuntaments de municipis grans (més de 20.000 habitants) o els ens supramunicipals, amb la col·laboració dels agents socials. El signen conjuntament la Generalitat de Catalunya i l'ens local on la persona està empadronada i té efectes en els tràmits d'estrangeria (com per exemple l'arrelament).

L'any 2020 ha estat el cinquè any en què s'ha prestat el servei arreu de Catalunya i s'han tramitat 7.992 sol·licituds de persones procedents de 91 països diferents, principalment del Marroc (35%) seguits a molta distància dels col·lectius de Colòmbia (12,3%), Hondures (9,4%), Senegal (4,7%) o Veneçuela (4,5%), tots ells amb més de 300 sol·licituds.

| Nacionalitat | Total | Dona | | Home | | | |
|---------------------------------|--------------|--------------|--------------|--------------|--------------|--------------|------------|
| | | Menor de 30 | De 30 a 44 | De 45 a 59 | De 60 i més | | |
| Marroc | 2.797 | 1.014 | 1.783 | 1.280 | 1.211 | 276 | 21 |
| Colòmbia | 982 | 599 | 383 | 294 | 445 | 212 | 25 |
| Hondures | 753 | 577 | 176 | 275 | 359 | 108 | 8 |
| Senegal | 379 | 50 | 329 | 158 | 181 | 39 | 1 |
| Veneçuela | 361 | 233 | 128 | 103 | 154 | 77 | 27 |
| Altres 86 nacionalitats | 2.720 | 1.255 | 1.465 | 1.072 | 1.135 | 419 | 94 |
| Total sol·licitants 2020 | 7.992 | 3.728 | 4.264 | 3.182 | 3.485 | 1.131 | 176 |

Les sol·licituds han arribat des de 113 ens locals de Catalunya, encapçalats per l'ajuntament de Lleida, el Consell Comarcal de l'Alt Empordà, l'ajuntament de Sabadell i l'ajuntament de Tarragona que, junts, apleguen el 22,8% del total d'expedients oberts. D'altra banda, un total de 86 ens locals han signat algun dels 1.246 certificats de Primera Acollida emesos el 2020, principalment l'ajuntament de Sabadell i el Consell Comarcal del Maresme.

Sol·licituds tramitades durant 2020

| Ens local | Sol·licituds tramitades |
|--|-------------------------|
| Ajuntament de Lleida | 511 |
| Consell Comarcal de l'Alt Empordà | 497 |
| Ajuntament de Sabadell | 420 |
| Ajuntament de Tarragona | 394 |
| Consell Comarcal del Maresme | 289 |
| Ajuntament de Salou | 234 |
| Ajuntament d'Igualada | 220 |
| Consell Comarcal del Baix Empordà | 183 |
| Ajuntament de Vic | 162 |
| Ajuntament de Cambrils | 161 |
| Altres 103 ens locals | 4.921 |
| Total sol·licituds tramitades en 2020 | 7.992 |

Certificats emesos i signats durant 2020

| Ens local | Certificats signats |
|---|---------------------|
| Ajuntament de Sabadell | 112 |
| Consell Comarcal del Maresme | 79 |
| Ajuntament de Terrassa | 73 |
| Consell Comarcal del Bages | 73 |
| Consell Comarcal del Tarragonès | 51 |
| Ajuntament de Rubí | 44 |
| Consell Comarcal de l'Anoia | 44 |
| Ajuntament de Girona | 38 |
| Ajuntament de Tortosa | 37 |
| Consell Comarcal del Baix Empordà | 37 |
| Altres 76 ens locals | 658 |
| Total Certificats emesos i signats en 2020 | 1.246 |

Suport a l'Acollida de les Persones Refugiades

El 2015 va esclatar la crisi dels refugiats i les sol·licituds de protecció internacional a la UE van assolir un màxim de més d'1,3 milions. A l'Estat espanyol i a Catalunya van anar augmentant fins al 2019.

En 2020, arran de la pandèmia de la Covid-19, hi ha hagut menys arribades i, per tant, menys sol·licituds de protecció internacional: 91.764 en el conjunt de l'Estat i 9.562 a Catalunya.

| | UE28 | Estat espanyol | Catalunya |
|------|-----------|----------------|-----------|
| 2013 | 431.095 | 4.485 | 484 |
| 2014 | 626.960 | 5.615 | 786 |
| 2015 | 1.322.845 | 14.780 | 1.302 |
| 2016 | 1.260.910 | 15.755 | 1.834 |
| 2017 | 712.235 | 36.605 | 3.867 |
| 2018 | 647.165 | 54.050 | 7.876 |
| 2019 | 744.810 | 118.446 | 13.270 |
| 2020 | 262.900 | 91.764 | 9.562 |

Font: Eurostat i Ministeri de l'Interior del Govern espanyol

Banc de recursos

A finals del 2019, a Catalunya hi havia 3.010 **placess ocupades per persones sol·licitants de protecció internacional**. Un any després, el volum ha disminuït fins a les **2.733** que hi havia el desembre del 2020. Aquest descens és conseqüència de dues circumstàncies: d'una banda, pel fet que el Ministeri d'Inclusió, Seguretat Social i Migracions no ha donat accés al Programa Estatal del Sistema d'Acollida de Protecció Internacional de nous sol·licitants i, d'altra banda, perquè el Ministeri de l'Interior ha accelerat la tramitació de les sol·licituds i un 75% han estat denegades, fet que han empès a aquestes persones a una situació d'irregularitat administrativa sobrevinguda.

Les places ocupades es distribueixen entre pisos (89%) i equipaments residencials (11%) i majoritàriament les gestionen les Entitats (el 91,3%) mentre que el 9,7% restant pertanyen a l'inventari de la Generalitat.

| | Places ocupades |
|------------------------------|-----------------|
| Pisos | 2.429 |
| Entitats | 2.407 |
| Generalitat | 22 |
| Residències | 304 |
| Entitats | 62 |
| Generalitat | 242 |
| Total places ocupades | 2.733 |

Pel que fa a la distribució territorial, les places estan repartides entre 74 municipis. encapçalats per Barcelona (31,7%), Manresa (7,8%) i Sabadell (7,4%).

| Municipi | Comarca | Places ocupades |
|------------------------------|-------------------|-----------------|
| Barcelona | Barcelonès | 866 |
| Manresa | Bages | 213 |
| Sabadell | Vallès Occidental | 202 |
| Girona | Gironès | 178 |
| Lleida | Segrià | 171 |
| Tarragona | Tarragonès | 125 |
| Altres 68 municipis catalans | | |
| Total places ocupades | | 2.733 |

La gestió d'aquestes places recau sobre diversos tipus de programa: els propis de les entitats, els municipals, que gestionen els ajuntaments, i el **Programa Estatal del Sistema d'Acollida de Protecció Internacional (SAPI)**, que gestiona l'Estat espanyol. Aquest últim ha anat incrementant el seu abast i ha passat de les 28 places que tenia ocupades en 2015 a les 2.553 d'enguany.

El programa consta de dues fases: una primera fase d'acollida i una segona de preparació per l'autonomia.

| Any | Places SAPI ocupades |
|------|----------------------|
| 2015 | 28 |
| 2016 | 471 |
| 2017 | 1.116 |
| 2018 | 2.240 |
| 2019 | 2.849 |
| 2020 | 2.553 |

Prèviament, i en el termini més breu possible, hi ha una fase d'avaluació i derivació en la qual es duu a terme una primera avaluació de les necessitats dels destinataris i la seva derivació a recursos més adaptats al seu perfil. L'objectiu és garantir les necessitats bàsiques i urgents dels destinataris i procedir a la seva derivació a recursos d'allotjament provisionals de forma prèvia a l'accés a dispositius d'acollida.

- **Fase d'acollida (Fase 1)**, en la qual es facilita allotjament en centres o habitatges, cobertura de les necessitats bàsiques, atenció social psicològica, aprenentatge de llengües, interpretació i traducció, valoració de perfils laborals, orientació i formació laboral i assistència jurídica. Actualment hi ha 1.121 places ocupades en aquesta fase.
- **Fase de preparació per a l'autonomia (Fase 2)**, en la qual s'orienta l'itinerari dels destinataris cap a l'assoliment d'autonomia i independència. Es garanteix un ajut econòmic per llogar habitatge i la cobertura de les seves necessitats bàsiques. Es facilita la incorporació als sistemes educatiu, sanitari i social i, mitjançant un acompanyament permanent, l'aprenentatge intensiu de la llengua i l'accés a programes d'ocupació i formació. Aquesta fase també contempla la possibilitat que el destinatari pugui necessitar assistència o recolzament eventual o esporàdic en determinades àrees i el lliurement d'ajudes econòmiques puntuals. Actualment hi ha 1.432 places ocupades en aquesta fase.

Programa Català del Refugi

En el primer semestre del 2017 es va posar en marxa el **Programa Català del Refugi** amb l'objectiu de què les persones refugiades poguessin assolir l'autonomia social i laboral així com la plena ciutadania. Aquest programa compta amb la figura dels mentors, que es comprometen a acompanyar les persones refugiades i establir vincles amb elles. Per això, han de superar una entrevista i completar una formació prèvia. D'ençà que va començar el programa s'han inscrit 3.064 persones, de les quals **1.566 continuen disponibles** a 31 de desembre del 2020.

Perfil de les persones mentores

El perfil dels mentors correspon a una dona (72,3%) d'entre 30 i 44 anys (34,6%) i amb estudis superiors (76,4%). Estan molt repartits arreu de Catalunya ja que, tot i que el 42,2% resideix a la ciutat de Barcelona, procedeixen de 240 municipis catalans.

Un altre tret característic és el domini de llengües ja que el 81% parla, al menys, un altre idioma apart del català i/o el castellà. El més parlat és l'anglès (72%), seguit del francès (36,1%), però també l'italià (8,8%), l'àrab (5,9%) o l'alemany (4,8%) són llengües que dominen més de 80 mentors.

| | Total | Dones | Homes | |
|---|-----------------------------|--------------|------------|-----|
| Edat | Menor de 30 anys | 268 | 81 | 268 |
| | De 30 a 44 anys | 402 | 140 | 402 |
| | De 45 a 59 anys | 302 | 126 | 302 |
| | De 60 i més anys | 161 | 86 | 161 |
| Estudis | Obligatori (Primària o ESO) | 28 | 30 | 28 |
| | Secundària post-obligatòria | 204 | 108 | 204 |
| | Universitaris | 901 | 295 | 901 |
| Municipi de residència | Barcelona | 661 | 484 | 177 |
| | Girona | 56 | 43 | 13 |
| | Sabadell | 34 | 25 | 9 |
| | Olot | 30 | 22 | 8 |
| | Badalona | 26 | 19 | 7 |
| | Altres 235 municipis | 759 | 540 | 219 |
| Total mentors disponibles a 31/12/2020 | 1.566 | 1.133 | 433 | |

Un total de 907 mentors (el 58% dels disponibles) s'han constituït en grups que, malgrat que prioritàriament estan formats per més d'un mentor, també n'hi ha que s'inscriuen sols. En tancar el 2020, s'han comptabilitzat 396 grups.

L'objectiu de crear aquests grups de mentors és que formin tàndems amb grups de refugiats.

| | Mentors | Grups de mentors |
|----------------------------|------------|------------------|
| Mentors disponibles | 1.566 | |
| Sense grup assignat | 659 | |
| Assignats a un grup | 907 | 396 |
| Multipersonal | 758 | 247 |
| Unipersonal | 149 | 149 |

Amb aquesta finalitat, el 49,6% dels mentors han rebut formació en algun dels 91 cursos impartits arreu del territori català, principalment a la ciutat de Barcelona però també a d'altres indrets.

| Comarca | Cursos | Alumnes |
|-------------------|--------|---------|
| Barcelonès | 35 | 281 |
| Vallès Occidental | 9 | 57 |
| Gironès | 6 | 60 |
| Bages | 4 | 29 |
| Garrotxa | 4 | 27 |
| Maresme | 4 | 35 |

| Comarca —continuació— | Cursos | Alumnes |
|-----------------------|-----------|------------|
| Vallès Oriental | 4 | 35 |
| Baix Llobregat | 2 | 12 |
| Osona | 2 | 10 |
| Segrià | 2 | 11 |
| Resta de Catalunya | 19 | 219 |
| Total | 91 | 776 |

Perfil de les persones refugiades

Des de la posada en marxa del **Programa Català del Refugi** s'han obert 402 fitxes a grups de refugiats, principalment procedents de Síria (11,4%), Geòrgia (6,2%) i la República de Guinea (5,7%).

La majoria d'aquests refugiats han arribat en família, ja siguin parelles amb fills (55%), famílies monoparentals (13%) o parelles sense fills (5%), mentre que només el 27% són persones que han arribat soles.

| País d'origen | Refugiats | Membres |
|------------------|------------|------------|
| Síria | 46 | 111 |
| Geòrgia | 25 | 79 |
| Guinea Conakry | 23 | 23 |
| Veneçuela | 21 | 40 |
| Ucraïna | 20 | 67 |
| Hondures | 20 | 35 |
| Mali | 20 | 20 |
| Altres 49 països | 227 | 406 |
| Total | 402 | 781 |

Tàndems

Els tàndems són les parelles formades entre els grups de mentors i els de les persones refugiades, en funció de la seva proximitat territorial i del seu grau d'afinitat.

Dels grups de mentors disponibles, 310 han format tàndem amb 622 persones refugiades i 111 d'aquestes parelles (un 35,8%) ja han finalitzat amb èxit tot el procés d'acompanyament.

| | Nombre de mentors | Nombre de refugiats | Tàndems |
|--------------------------------|-------------------|---------------------|------------|
| No han format cap tàndem | 1.008 | 159 | — |
| Han format algun tàndem | 558 | 622 | 310 |
| Tàndems actius | 229 | 165 | 86 |
| Tàndems finalitzats | | | |
| No van arribar a iniciar-se | 75 | 45 | 33 |
| Tancats abans d'hora | 89 | 162 | 80 |
| Finalitzats amb èxit | 165 | 250 | 111 |
| Total | 1.566 | 781 | 310 |

Programa Instituts Oberts

El programa **Instituts Obert** promou l'èxit educatiu i la cohesió social dels alumnes, prioritàriament dels d'origen immigrant matriculats en centres de secundària d'alta complexitat. És una iniciativa de la SIMC que s'ha treballat conjuntament amb el Departament d'Educació, la Direcció General de Joventut, la Secretaria General de l'Esport i el Servei d'Ocupació de Catalunya. Per al seu desplegament territorial també es treballa amb els ajuntaments.

Es va fer una prova pilot del programa durant el curs 2018-2019 però, tot i que la crisi sanitària va mantenir els centres educatius tancats durant un temps, el programa s'ha materialitzat **al llarg del curs 2019-2020**, en què s'han dut a terme **133 activitats** on han participat **1.676 estudiants de secundària**. Les més nombroses, tant en nombre d'activitats com en nombre de participants, han estat les esportives (23,3%) i de reforç escolar (21,8%).

| Tipologia | Activitats | Participants |
|-----------------------------|------------|--------------|
| Esportiva | 31 | 448 |
| Reforç Escolar | 29 | 418 |
| Lingüística | 16 | 223 |
| Cultural i artística | 15 | 124 |
| Treball amb famílies | 9 | 120 |
| Altres | 33 | 343 |
| Total curs 2019-2020 | 133 | 1.676 |

El programa està implementat en 14 centres de secundària de 5 municipis catalans, tots de l'àmbit metropolità. El perfil dels participants està equilibrat per sexes i predominen els alumnes d'origen estranger.

| Municipis | Instituts de secundària | Participants | Homes | Dones | Estranger | Autòcton |
|---------------------|------------------------------|--------------|------------|------------|------------|------------|
| Badalona | Baetulo | 106 | 59 | 47 | 74 | 32 |
| | Barres i Ones | 64 | 45 | 19 | 34 | 30 |
| | La Pineda | 251 | 122 | 129 | 110 | 141 |
| | Pau Casals | 94 | 61 | 33 | 29 | 65 |
| Granollers | Antoni Cumella | 160 | 70 | 90 | 92 | 68 |
| | Celestí Bellera | 90 | 28 | 62 | 64 | 26 |
| | Carles Vallbona | 77 | 23 | 54 | 43 | 34 |
| | Escola Municipal del Treball | 65 | 30 | 35 | 41 | 24 |
| Sabadell | Jonqueres | 131 | 64 | 67 | 26 | 105 |
| | Ribot i Serra | 160 | 72 | 88 | 130 | 30 |
| Sant Adrià de Besòs | La Mina | 77 | 41 | 36 | 38 | 39 |
| Terrassa | Cavall Bernat | 94 | 58 | 36 | 56 | 39 |
| | Món Perdut | 146 | 41 | 105 | 91 | 55 |
| | Nicolau Copèrnic | 161 | 80 | 81 | 104 | 57 |
| Total | 14 Instituts | 1.676 | 794 | 882 | 932 | 745 |

Pla d'Ajuda al Retorn (PAR)

Conforme amb l'establert a la Llei 25/2002, de 25 de novembre, de mesures de suport al retorn dels catalans emigrats i llurs descendents, en la seva redacció donada per la Llei 10/2011 de 29 de desembre, la Generalitat de Catalunya reconeix la condició de persona catalana retornada, mitjançant resolució, a las persones amb nacionalitat espanyola que hagin tingut l'últim veïnatge administratiu a Catalunya, als seus cònjuges o parelles estables y als seus descendents fins a segon grau. Per tal d'obtenir l'esmentat reconeixement, les persones sol·licitants han de complir els requisits següents:

- Haver emigrat des de Catalunya cap a un estat estranger i haver-hi residit un mínim de 6 anys continuats o 10 no continuats i, d'aquests, els 4 últims immediatament anteriors a la sol·licitud d'ajuda
- Tenir més de 18 anys
- Constar empadronat en qualsevol municipi de Catalunya

El reconeixement de la condició de persona catalana retornada comporta poder gaudir d'un conjunt d'ajudes i suport per a la seva integració i, prèvia acreditació d'una situació de necessitat econòmica, es pot sol·licitar una prestació econòmica única del **Pla d'Ajuda al Retorn (PAR)**. El reconeixement es perd al cap de dos anys de la data del retorn definitiu.

En 2020 s'han tramitat 65 sol·licituds de reconeixement i 28 de prestació econòmica.

| Expedients iniciats en 2020 | Reconeixement de persona catalana retornada | Prestació econòmica |
|------------------------------|---|---------------------|
| Resolució favorable | 21 | 10 |
| Resolució desfavorable | 20 | 2 |
| No admeses a tràmit | 2 | 7 |
| Pendents de requeriment | 13 | 2 |
| Desistiments / renunciacions | 9 | 7 |
| Total 2020 | 65 | 28 |

Comparativa 2019 versus 2020

| Informes d'estrangeria | | Reagrupament | | Integració | | Nacionalitat | |
|--|---------------------|--------------------------|--------------|-----------------------|---------------|-----------------------|-----------|
| | | 2019 | 2020 | 2019 | 2020 | 2019 | 2020 |
| Resolució final | Favorable | 93,2 | 93,4 | 89,6 | 92,5 | 54,1 | 43,3 |
| | Desfavorable | 5,0 | 5,0 | 6,5 | 4,5 | 31,1 | 41,8 |
| | Altres casuístiques | 1,8 | 1,6 | 3,9 | 3,1 | 14,8 | 14,9 |
| Sexe | Dona | 23,1 | 21,5 | 43,3 | 40,2 | 30,9 | 43,3 |
| | Home | 76,9 | 78,5 | 56,7 | 59,8 | 69,1 | 56,7 |
| Edat | Menor de 30 anys | 12,4 | 12,9 | 31,4 | 33,2 | | |
| | De 30 a 44 anys | 60,2 | 57,7 | 51,9 | 49,2 | | |
| | De 45 a 59 anys | 26,1 | 27,8 | 14,1 | 12,7 | | |
| | De 60 i més anys | 1,3 | 1,5 | 2,7 | 2,6 | | |
| Principals nacionalitats | Marroc | 32,6 | 34,6 | 17,7 | 23,0 | 16,0 | 35,8 |
| | Pakistan | 15,1 | 16,1 | 15,4 | 15,4 | 12,8 | 20,9 |
| | Altres països | 52,3 | 7,1 | 66,9 | 8,9 | 71,3 | 43,3 |
| Total sol·licituds d'informes d'estrangeria | | 12.045 | 8.099 | 14.027 | 13.735 | 94 | 67 |
| Variació interanual | | - 3.946 (- 32,8%) | | - 292 (- 2,1%) | | - 27 (- 28,7%) | |

Servei d'Atenció Especialitzada en Estrangeria — Info-migració

| | | 2019 | 2020 |
|-----------------------------------|------------------------|---------------------------|---------------|
| Temàtica | Informes d'estrangeria | 83,6 | 86,8 |
| | Autoritzacions | 6,1 | 2,4 |
| | Nacionalitat | 0,7 | 10,8 |
| | Altres | 9,6 | 35,6 |
| Perfil del consultor | Ciudadà estranger | 34,1 | 1,9 |
| | Ciudadà espanyol | 1,3 | 59,2 |
| | Administració pública | 63,4 | 3,3 |
| Idioma | Entitat privada | 1,2 | 79,8 |
| | Català | 65,6 | 16,6 |
| | Castellà | 32,0 | 3,6 |
| Canal d'atenció | Llengua estrangera | 2,4 | 15,2 |
| | Presencial | 45,2 | 55,8 |
| | E-mail | 36,9 | 29,0 |
| | Telèfon | 17,9 | 86,8 |
| Total consultes Servei 012 | | 36.241 | 25.516 |
| Variació interanual | | - 10.725 (- 29,6%) | |

Servei de Primera Acollida

| | | 2019 | 2020 |
|---|------------------|--------------------------|--------------|
| Sexe | Dona | 50,3 | 46,6 |
| | Home | 49,7 | 53,4 |
| Edat | Menor de 30 anys | 35,7 | 39,8 |
| | De 30 a 44 anys | 46,3 | 43,6 |
| | De 45 a 59 anys | 15,4 | 14,2 |
| | De 60 i més anys | 2,6 | 2,2 |
| Principals nacionalitats | Marroc | 32,3 | 35,0 |
| | Colòmbia | 11,4 | 12,3 |
| | Hondures | 8,3 | 9,4 |
| | Altres països | 48,1 | 43,3 |
| Total sol·licituds del Servei de 1a Acollida | | 12.285 | 7.992 |
| Variació interanual | | - 4.293 (- 34,9%) | |

Servei d'Acompanyament al Reconeixement Universitari

| | | 2019 | 2020 |
|---------------------------------------|-----------------------------|------------------------|------------|
| Sexe | Dona | 68,9 | 67,6 |
| | Home | 31,1 | 32,4 |
| Edat | Menor de 30 anys | 28,6 | 28,0 |
| | De 30 a 44 anys | 57,0 | 58,9 |
| | De 45 i més anys | 14,4 | 13,2 |
| Titulació | Ciències Exp. i de la Salut | 22,8 | 23,4 |
| | Ciències Soc. i Jurídiques | 47,5 | 46,5 |
| | Estudis tècnics | 18,5 | 17,2 |
| Lloc de naixement | Humanitats | 11,2 | 12,8 |
| | UE-28 | 15,6 | 18,7 |
| | Resta d'Europa | 7,5 | 5,0 |
| | Àfrica | 4,1 | 5,7 |
| | Amèrica del Sud | 57,9 | 67,6 |
| | Resta d'Amèrica | 11,1 | 0,8 |
| | Àsia i Oceania | 3,7 | 2,1 |
| Total expedients iniciats SARU | | 1.382 | 615 |
| Variació interanual | | - 767 (- 55,5%) | |

Suport a l'Acollida de les Persones Refugiades. Placets ocupades PEAR

| | 2019 | 2020 | |
|---|------|-----------------------|--------------|
| Barcelona | 73,4 | 71,6 | |
| Girona | 8,8 | 12,1 | |
| Lleida | 7,8 | 6,9 | |
| Tarragona | 10,1 | 9,4 | |
| Total persones incloses en el PEAR * | | 2.849 | 2.553 |
| Variació interanual | | - 296 (-10,4%) | |

* PEAR: Programa Estatal d'Acollida de Refugiats

Resum per àmbits territorials

| Àmbit territorial | Reagrupament | | Integració | | Nacionalització | | SARU | | Servei de Primera Acollida | | | |
|------------------------|---------------|--------------|---------------|--------------|-----------------|--------------|---------------|--------------|----------------------------|--------------|--------------|--------------|
| | Sol·licitants | % | Sol·licitants | % | Sol·licitants | % | Sol·licitants | % | Sol·licitants | % | Certificats | % |
| Alt Pirineu i Aran | 98 | 1,2 | 81 | 0,6 | | 0,0 | 2 | 0,3 | 104 | 1,3 | 5 | 0,4 |
| Camp de Tarragona | 684 | 8,4 | 763 | 5,6 | | 0,0 | 4 | 0,7 | 1.305 | 16,3 | 97 | 7,8 |
| Comarques centrals | 732 | 9,0 | 895 | 6,5 | 13 | 19,4 | 27 | 4,4 | 616 | 7,7 | 189 | 15,2 |
| Comarques gironines | 1.139 | 14,1 | 1.573 | 11,5 | 1 | 1,5 | 16 | 2,6 | 1.458 | 18,2 | 165 | 13,2 |
| Metropolità | 3.915 | 48,3 | 9.051 | 65,9 | 49 | 73,1 | 535 | 87,0 | 2.203 | 27,6 | 515 | 41,3 |
| Penedès | 457 | 5,6 | 533 | 3,9 | 1 | 1,5 | 21 | 3,4 | 906 | 11,3 | 110 | 8,8 |
| Ponent | 751 | 9,3 | 586 | 4,3 | 3 | 4,5 | 8 | 1,3 | 895 | 11,2 | 41 | 3,3 |
| Terres de l'Ebre | 323 | 4,0 | 253 | 1,8 | | 0,0 | 2 | 0,3 | 505 | 6,3 | 124 | 10,0 |
| Total Catalunya | 8.099 | 100,0 | 13.735 | 100,0 | 67 | 100,0 | 615 | 100,0 | 7.992 | 100,0 | 1.246 | 100,0 |

| Àmbit territorial | Programa de mentoria | | | | | | Places ocupades per sol·licitants de protecció internacional | | | |
|------------------------|----------------------|--------------|---------------------|--------------|-----------------|--------------|--|--------------|--------------|--------------|
| | Mentors disponibles | % | Persones refugiades | % | Tàndems formats | % | Primera fase | Segona fase | Total | % |
| Alt Pirineu i Aran | 25 | 1,6 | | | | | | | | |
| Camp de Tarragona | 62 | 4,0 | 27 | 3,5 | 17 | 2,7 | 91 | 146 | 237 | 8,7 |
| Comarques centrals | 95 | 6,1 | 73 | 9,3 | 58 | 9,3 | 182 | 124 | 306 | 11,2 |
| Comarques gironines | 179 | 11,4 | 149 | 19,1 | 113 | 18,2 | 115 | 195 | 310 | 11,3 |
| Metropolità | 1.088 | 69,5 | 439 | 56,2 | 358 | 57,6 | 656 | 1.023 | 1.679 | 61,4 |
| Penedès | 56 | 3,6 | 37 | 4,7 | 33 | 5,3 | | 23 | 23 | 0,8 |
| Ponent | 27 | 1,7 | 53 | 6,8 | 40 | 6,4 | 82 | 96 | 178 | 6,5 |
| Terres de l'Ebre | 34 | 2,2 | 3 | 0,4 | 3 | 0,5 | | | 0 | |
| Total Catalunya | 1.566 | 100,0 | 781 | 100,0 | 622 | 100,0 | 1.126 | 1.607 | 2.733 | 100,0 |

Annexos

Perfil demogràfic de la població estrangera empadronada a Catalunya —principals nacionalitats—

Les 40 principals nacionalitats estrangeres presents a Catalunya a 1 de gener de 2019

| | Total | Homes | Dones | % s/total població | % s/total estrangers |
|---------------------------|------------------|------------------|------------------|--------------------|----------------------|
| TOTAL POBLACIÓ | 7.675.217 | 3.770.123 | 3.905.094 | 100,00 | |
| Nacionalitat ESPANYOLA | 6.515.790 | 3.174.342 | 3.341.448 | 84,89 | |
| Nacionalitat ESTRANGERA | 1.159.427 | 595.781 | 563.646 | 15,11 | 100,00 |
| 1 Marroc | 223.626 | 123.332 | 100.294 | 2,91 | 19,29 |
| 2 Romania | 90.179 | 44.088 | 46.091 | 1,17 | 7,78 |
| 3 Xina | 62.188 | 30.660 | 31.528 | 0,81 | 5,36 |
| 4 Itàlia | 61.578 | 33.947 | 27.631 | 0,80 | 5,31 |
| 5 Pakistan | 49.131 | 34.665 | 14.466 | 0,64 | 4,24 |
| 6 Hondures | 41.078 | 11.911 | 29.167 | 0,54 | 3,54 |
| 7 Colòmbia | 36.521 | 16.481 | 20.040 | 0,48 | 3,15 |
| 8 França | 34.561 | 17.608 | 16.953 | 0,45 | 2,98 |
| 9 Bolívia | 29.570 | 12.640 | 16.930 | 0,39 | 2,55 |
| 10 Índia | 26.361 | 17.222 | 9.139 | 0,34 | 2,27 |
| 11 Equador | 25.673 | 13.476 | 12.197 | 0,33 | 2,21 |
| 12 Rússia | 25.409 | 8.836 | 16.573 | 0,33 | 2,19 |
| 13 Perú | 23.624 | 10.635 | 12.989 | 0,31 | 2,04 |
| 14 Ucraïna | 23.365 | 10.552 | 12.813 | 0,30 | 2,02 |
| 15 Veneçuela | 22.929 | 9.797 | 13.132 | 0,30 | 1,98 |
| 16 Senegal | 22.410 | 16.822 | 5.588 | 0,29 | 1,93 |
| 17 Brasil | 21.101 | 8.362 | 12.739 | 0,27 | 1,82 |
| 18 Argentina | 20.874 | 10.107 | 10.767 | 0,27 | 1,80 |
| 19 Regne Unit | 20.413 | 11.270 | 9.143 | 0,27 | 1,76 |
| 20 República Dominicana | 19.318 | 9.042 | 10.276 | 0,25 | 1,67 |
| 21 Alemanya | 18.272 | 9.154 | 9.118 | 0,24 | 1,58 |
| 22 Gàmbia | 14.740 | 11.094 | 3.646 | 0,19 | 1,27 |
| 23 Paraguai | 14.709 | 4.769 | 9.940 | 0,19 | 1,27 |
| 24 Portugal | 13.349 | 7.308 | 6.041 | 0,17 | 1,15 |
| 25 Filipines | 11.441 | 4.766 | 6.675 | 0,15 | 0,99 |
| 26 Bulgària | 11.293 | 5.626 | 5.667 | 0,15 | 0,97 |
| 27 Polònia | 9.995 | 4.079 | 5.916 | 0,13 | 0,86 |
| 28 Xile | 9.830 | 4.746 | 5.084 | 0,13 | 0,85 |
| 29 Països Baixos | 9.164 | 4.989 | 4.175 | 0,12 | 0,79 |
| 30 Algèria | 9.008 | 5.681 | 3.327 | 0,12 | 0,78 |
| 31 Cuba | 8.515 | 3.881 | 4.634 | 0,11 | 0,73 |
| 32 Estats Units d'Amèrica | 8.475 | 4.116 | 4.359 | 0,11 | 0,73 |
| 33 Bangla Desh | 8.165 | 5.730 | 2.435 | 0,11 | 0,70 |
| 34 Geòrgia | 8.130 | 3.779 | 4.351 | 0,11 | 0,70 |
| 35 Uruguai | 8.091 | 4.045 | 4.046 | 0,11 | 0,70 |
| 36 Mali | 7.488 | 5.903 | 1.585 | 0,10 | 0,65 |
| 37 Mèxic | 7.383 | 2.924 | 4.459 | 0,10 | 0,64 |
| 38 Ghana | 6.452 | 4.409 | 2.043 | 0,08 | 0,56 |
| 39 Nigèria | 6.379 | 3.361 | 3.018 | 0,08 | 0,55 |
| 40 Bèlgica | 5.203 | 2.761 | 2.442 | 0,07 | 0,45 |
| Altres països | 83.436 | 41.207 | 42.229 | 1,09 | 7,20 |

Font: Idescat. Padró oficial a 1 de gener de 2019

Població del MARROC empadronada a Catalunya

Xifres oficials

| Total nacionalitat marroquina | | 223.626 | 100,0 |
|-------------------------------|---------------|---------|-------|
| Sexe | Homes | 123.332 | 55,2 |
| | Dones | 100.294 | 44,8 |
| Edat | 0 a 14 anys | 52.214 | 23,3 |
| | 15 a 29 anys | 44.836 | 20,0 |
| | 30 a 44 anys | 77.415 | 34,6 |
| | 45 a 59 anys | 37.524 | 16,8 |
| | 60 a 74 anys | 9.615 | 4,3 |
| | 75 anys i més | 2.022 | 0,9 |

Font: Idescat. Padró oficial a 1 de gener de 2019

| País de naixement. 2019 | | |
|-------------------------|----------------|--------------|
| Marroc | 178.603 | 79,9 |
| ESPANYA | 44.624 | 20,0 |
| França | 128 | 0,1 |
| Bèlgica | 55 | 0,0 |
| Algèria | 48 | 0,0 |
| Itàlia | 36 | 0,0 |
| Països Baixos | 34 | 0,0 |
| Alemanya | 25 | 0,0 |
| Noruega | 6 | 0,0 |
| Altres països | 67 | 0,0 |
| Total població | 223.626 | 100,0 |

Font: Idescat. Padró oficial a 1 de gener de 2019

| Alumnes matriculats. Curs 2018-2019 | | |
|-------------------------------------|---------------|--------------|
| 2n cicle Educació Infantil | 13.704 | 24,9 |
| Primària | 27.232 | 49,5 |
| ESO | 9.186 | 16,7 |
| Batxillerat | 1.260 | 2,3 |
| Cicles Formatius | 3.629 | 6,6 |
| Total alumnes | 55.011 | 100,0 |

Font: Departament d'Educació

| Municipi | Comarca | Total | Homes | Dones |
|-----------------------------|-------------------|---------|--------|--------|
| Barcelona | Barcelonès | 14.269 | 8.292 | 5.977 |
| Terrassa | Vallès Occidental | 12.309 | 6.707 | 5.602 |
| Mataró | Maresme | 8.445 | 4.625 | 3.820 |
| Tarragona | Tarragonès | 7.889 | 4.501 | 3.388 |
| Reus | Baix Camp | 7.230 | 3.619 | 3.611 |
| Manresa | Bages | 6.393 | 3.426 | 2.967 |
| Lleida | Segrià | 5.568 | 3.273 | 2.295 |
| Hospitalet de Llobregat, l' | Barcelonès | 5.522 | 3.086 | 2.436 |
| Sabadell | Vallès Occidental | 5.426 | 2.965 | 2.461 |
| Figueres | Alt Empordà | 4.737 | 2.506 | 2.231 |
| Badalona | Barcelonès | 4.735 | 2.515 | 2.220 |
| Salt | Gironès | 4.338 | 2.393 | 1.945 |
| Santa Coloma de Gramenet | Barcelonès | 4.000 | 2.160 | 1.840 |
| Girona | Gironès | 3.878 | 2.305 | 1.573 |
| Vic | Osona | 3.279 | 1.703 | 1.576 |
| Altres municipis | | 125.608 | 69.256 | 56.352 |

Moviments migratoris registrats a Catalunya durant 2018

| | Altes | Baixes | Saldo |
|---|---------------|--------------|---------------|
| Procedents o amb destinació a d'altres CCAA | 3.142 | 2.400 | 742 |
| Procedents o amb destinació a d'altres països | 23.124 | 7.545 | 15.579 |
| Total | 26.266 | 9.945 | 16.321 |

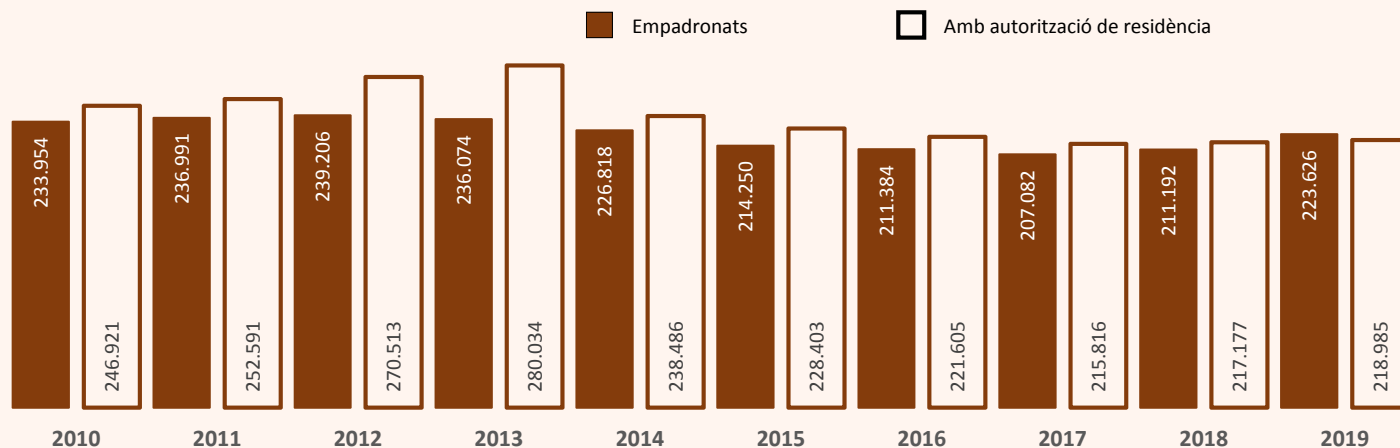
Font: Idescat. Estadística de Variacions Residencials

Afiliats a la Seguretat Social. Mitjana 2019

| | | |
|-------------------------|---------------|--------------|
| Règim General | 51.167 | 80,4 |
| Sistema Especial Agrari | 5.325 | 8,4 |
| Sistema Especial Llar | 2.136 | 3,4 |
| Règim Especial Autònoms | 4.839 | 7,6 |
| Règim Especial Mar | 209 | 0,3 |
| Total afiliats | 63.676 | 100,0 |

Font: Ministerio de Trabajo, Migraciones y Seguridad Social

Evolució de la població. 2010-2019



Font: Empadronats: Idescat. Padró oficial a 1 de gener de cada any

Residents: Observatori Permanent per a la Immigració. Dades a 31 de de desembre de l'any anterior

Població de ROMANIA empadronada a Catalunya

Xifres oficials

| Total nacionalitat romana | | 90.179 | 100,0 |
|----------------------------------|---------------|---------------|--------------|
| Sexe | Homes | 44.088 | 48,9 |
| | Dones | 46.091 | 51,1 |
| Edat | 0 a 14 anys | 15.338 | 17,0 |
| | 15 a 29 anys | 18.672 | 20,7 |
| | 30 a 44 anys | 34.922 | 38,7 |
| | 45 a 59 anys | 17.456 | 19,4 |
| | 60 a 74 anys | 3.560 | 3,9 |
| | 75 anys i més | 231 | 0,3 |

Font: Idescat. Padró oficial a 1 de gener de 2019

| País de naixement. 2019 | | |
|--------------------------------|---------------|--------------|
| Romania | 77.614 | 86,1 |
| ESPANYA | 11.325 | 12,6 |
| Moldàvia | 897 | 1,0 |
| Itàlia | 52 | 0,1 |
| Rússia | 49 | 0,1 |
| Ucraïna | 49 | 0,1 |
| Regne Unit | 30 | 0,0 |
| Alemanya | 26 | 0,0 |
| França | 17 | 0,0 |
| Altres països | 120 | 0,1 |
| Total població | 90.179 | 100,0 |

Font: Idescat. Padró oficial a 1 de gener de 2019

| Alumnes matriculats. Curs 2018-2019 | | |
|--|---------------|--------------|
| 2n cicle Educació Infantil | 2.794 | 20,1 |
| Primària | 5.640 | 40,7 |
| ESO | 3.318 | 23,9 |
| Batxillerat | 786 | 5,7 |
| Cicles Formatius | 1.330 | 9,6 |
| Total alumnes | 13.868 | 100,0 |

Font: Departament d'Educació

| Municipi | Comarca | Total | Homes | Dones |
|-----------------------------|-------------------|--------------|--------------|--------------|
| Barcelona | Barcelonès | 7.097 | 3.164 | 3.933 |
| Lleida | Segrià | 5.365 | 2.567 | 2.798 |
| Reus | Baix Camp | 2.486 | 1.202 | 1.284 |
| Tarragona | Tarragonès | 1.983 | 881 | 1.102 |
| Hospitalet de Llobregat, l' | Barcelonès | 1.980 | 953 | 1.027 |
| Sabadell | Vallès Occidental | 1.863 | 904 | 959 |
| Girona | Gironès | 1.681 | 840 | 841 |
| Castelldefels | Baix Llobregat | 1.608 | 786 | 822 |
| Alcarràs | Segrià | 1.322 | 644 | 678 |
| Manresa | Bages | 1.265 | 598 | 667 |
| Balaguer | Noguera | 1.260 | 633 | 627 |
| Guissona | Segarra | 1.249 | 675 | 574 |
| Lloret de Mar | Selva | 1.218 | 604 | 614 |
| Terrassa | Vallès Occidental | 1.202 | 566 | 636 |
| Mollerussa | Pla d'Urgell | 1.067 | 539 | 528 |
| Altres municipis | | 57.533 | 28.532 | 29.001 |

Moviments migratoris registrats a Catalunya durant 2018

| | Altes | Baixes | Saldo |
|---|--------------|---------------|--------------|
| Procedents o amb destinació a d'altres CCAA | 1.421 | 970 | 451 |
| Procedents o amb destinació a d'altres països | 7.146 | 5.821 | 1.325 |
| Total | 8.567 | 6.791 | 1.776 |

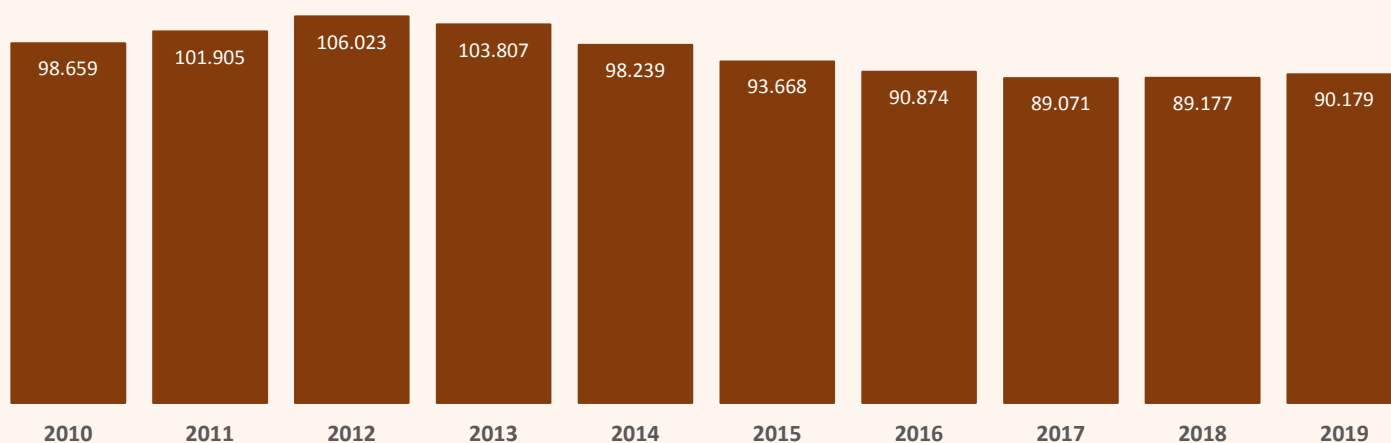
Font: Idescat. Estadística de Variacions Residencials

Afiliats a la Seguretat Social. Mitjana 2019

| | | |
|-------------------------|---------------|--------------|
| Règim General | 36.171 | 75,9 |
| Sistema Especial Agrari | 3.495 | 7,3 |
| Sistema Especial Llar | 2.288 | 4,8 |
| Règim Especial Autònoms | 5.627 | 11,8 |
| Règim Especial Mar | 46 | 0,1 |
| Total afiliats | 47.627 | 100,0 |

Font: Ministerio de Trabajo, Migraciones y Seguridad Social

Evolució de la població empadronada. 2010-2019



Font: Idescat. Padró oficial a 1 de gener de cada any

Població de la XINA empadronada a Catalunya

Xifres oficials

| Total nacionalitat xinesa | | 62.188 | 100,0 |
|---------------------------|---------------|--------|-------|
| Sexe | Homes | 30.660 | 49,3 |
| | Dones | 31.528 | 50,7 |
| Edat | 0 a 14 anys | 13.535 | 21,8 |
| | 15 a 29 anys | 14.074 | 22,6 |
| | 30 a 44 anys | 18.025 | 29,0 |
| | 45 a 59 anys | 14.033 | 22,6 |
| | 60 a 74 anys | 2.240 | 3,6 |
| | 75 anys i més | 281 | 0,5 |

Font: Idescat. Padró oficial a 1 de gener de 2019

| País de naixement. 2019 | | |
|-------------------------|---------------|--------------|
| Xina | 49.476 | 79,6 |
| ESPANYA | 12.445 | 20,0 |
| Itàlia | 107 | 0,2 |
| França | 25 | 0,0 |
| Portugal | 18 | 0,0 |
| Alemanya | 15 | 0,0 |
| Països Baixos | 7 | 0,0 |
| Altres països | 95 | 0,2 |
| Total població | 62.188 | 100,0 |

Font: Idescat. Padró oficial a 1 de gener de 2019

| Alumnes matriculats. Curs 2018-2019 | | |
|-------------------------------------|---------------|--------------|
| 2n cicle Educació Infantil | 1.924 | 17,0 |
| Primària | 5.307 | 46,8 |
| ESO | 3.128 | 27,6 |
| Batxillerat | 615 | 5,4 |
| Cicles Formatius | 365 | 3,2 |
| Total alumnes | 11.339 | 100,0 |

Font: Departament d'Educació

| Municipi | Comarca | Total | Homes | Dones |
|-----------------------------|-------------------|--------|--------|--------|
| Barcelona | Barcelonès | 21.327 | 10.147 | 11.180 |
| Santa Coloma de Gramenet | Barcelonès | 5.053 | 2.641 | 2.412 |
| Badalona | Barcelonès | 4.173 | 2.106 | 2.067 |
| Hospitalet de Llobregat, l' | Barcelonès | 3.098 | 1.524 | 1.574 |
| Mataró | Maresme | 2.543 | 1.259 | 1.284 |
| Sabadell | Vallès Occidental | 1.543 | 804 | 739 |
| Tarragona | Tarragonès | 1.224 | 578 | 646 |
| Lleida | Segrià | 1.138 | 571 | 567 |
| Terrassa | Vallès Occidental | 1.063 | 544 | 519 |
| Girona | Gironès | 828 | 419 | 409 |
| Cornellà de Llobregat | Baix Llobregat | 810 | 418 | 392 |
| Olot | Garrotxa | 795 | 415 | 380 |
| Sant Boi de Llobregat | Baix Llobregat | 744 | 377 | 367 |
| Sant Adrià de Besòs | Barcelonès | 730 | 371 | 359 |
| Cerdanyola del Vallès | Vallès Occidental | 697 | 274 | 423 |
| Altres municipis | | 16.422 | 8.212 | 8.210 |

Moviments migratoris registrats a Catalunya durant 2018

| | Altes | Baixes | Saldo |
|---|--------------|--------------|--------------|
| Procedents o amb destinació a d'altres CCAA | 1.340 | 1.263 | 77 |
| Procedents o amb destinació a d'altres països | 5.342 | 2.863 | 2.479 |
| Total | 6.682 | 4.126 | 2.556 |

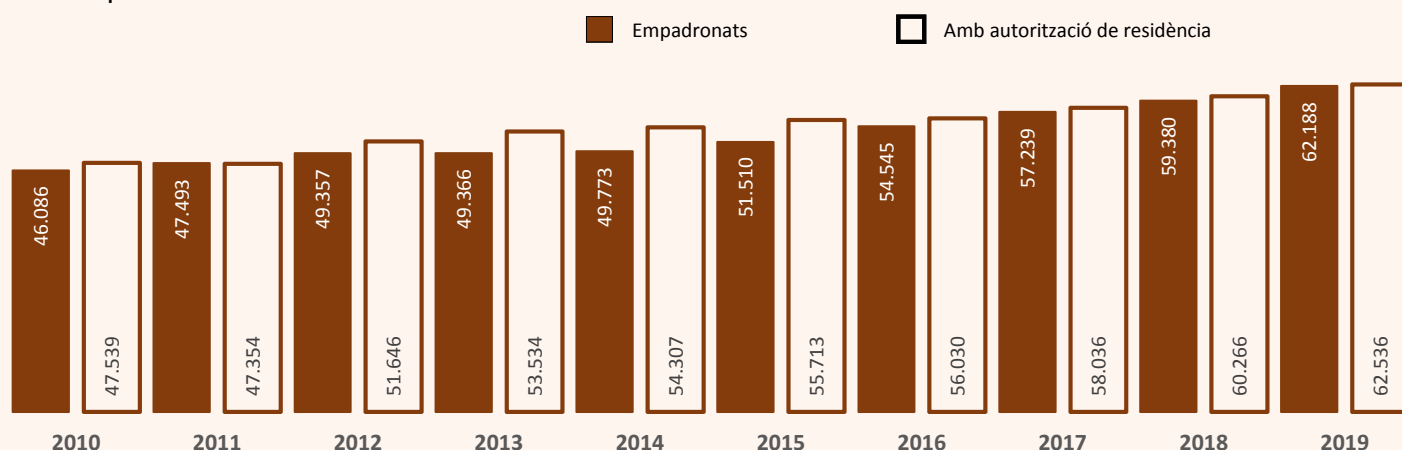
Font: Idescat. Estadística de Variacions Residencials

Afiliats a la Seguretat Social. Mitjana 2019

| | | |
|---------------------------------|---------------|--------------|
| Règim General | 14.274 | 47,6 |
| Sistemes Especials Agrari i Mar | 45 | 0,2 |
| Sistema Especial Llar | 179 | 0,6 |
| Règim Especial Autònoms | 15.486 | 51,6 |
| Total afiliats | 29.984 | 100,0 |

Font: Ministerio de Trabajo, Migraciones y Seguridad Social

Evolució de la població. 2010-2019



Font: Empadronats: Idescat. Padró oficial a 1 de gener de cada any

Residents: Observatori Permanent per a la Immigració. Dades a 31 de de desembre de l'any anterior

Població d'ITÀLIA empadronada a Catalunya

Xifres oficials

| Total nacionalitat italiana | | 61.578 | 100,0 |
|-----------------------------|---------------|--------|-------|
| Sexe | Homes | 33.947 | 55,1 |
| | Dones | 27.631 | 44,9 |
| Edat | 0 a 14 anys | 5.762 | 9,4 |
| | 15 a 29 anys | 13.261 | 21,5 |
| | 30 a 44 anys | 26.531 | 43,1 |
| | 45 a 59 anys | 10.645 | 17,3 |
| | 60 a 74 anys | 4.115 | 6,7 |
| | 75 anys i més | 1.264 | 2,1 |

Font: Idescat. Padró oficial a 1 de gener de 2019

| País de naixement. 2019 | | |
|-------------------------|---------------|--------------|
| Itàlia | 30.546 | 49,6 |
| Argentina | 14.269 | 23,2 |
| ESPANYA | 4.090 | 6,6 |
| Veneçuela | 3.635 | 5,9 |
| Uruguai | 3.071 | 5,0 |
| Brasil | 1.556 | 2,5 |
| Xile | 664 | 1,1 |
| Perú | 580 | 0,9 |
| Colòmbia | 436 | 0,7 |
| Altres països | 2.731 | 4,4 |
| Total població | 61.578 | 100,0 |

Font: Idescat. Padró oficial a 1 de gener de 2019

| Alumnes matriculats. Curs 2018-2019 | | |
|-------------------------------------|--------------|--------------|
| 2n cicle Educació Infantil | 950 | 22,9 |
| Primària | 1.668 | 40,1 |
| ESO | 882 | 21,2 |
| Batxillerat | 307 | 7,4 |
| Cicles Formatius | 348 | 8,4 |
| Total alumnes | 4.155 | 100,0 |

Font: Departament d'Educació

| Municipi | Comarca | Total | Homes | Dones |
|-----------------------------|-------------------|--------|--------|--------|
| Barcelona | Barcelonès | 34.287 | 18.406 | 15.881 |
| Castelldefels | Baix Llobregat | 1.679 | 972 | 707 |
| Hospitalet de Llobregat, l' | Barcelonès | 1.360 | 800 | 560 |
| Sant Cugat del Vallès | Vallès Occidental | 1.129 | 603 | 526 |
| Terrassa | Vallès Occidental | 922 | 501 | 421 |
| Badalona | Barcelonès | 806 | 457 | 349 |
| Tarragona | Tarragonès | 790 | 435 | 355 |
| Mataró | Maresme | 726 | 402 | 324 |
| Sitges | Garraf | 702 | 403 | 299 |
| Sabadell | Vallès Occidental | 683 | 384 | 299 |
| Lloret de Mar | Selva | 648 | 395 | 253 |
| Girona | Gironès | 592 | 320 | 272 |
| Blanes | Selva | 422 | 237 | 185 |
| Cambrils | Baix Camp | 397 | 210 | 187 |
| Salou | Tarragonès | 381 | 214 | 167 |
| Altres municipis | | 16.054 | 9.208 | 6.846 |

Moviments migratoris registrats a Catalunya durant 2018

| | Altes | Baixes | Saldo |
|---|---------------|--------------|--------------|
| Procedents o amb destinació a d'altres CCAA | 858 | 914 | -56 |
| Procedents o amb destinació a d'altres països | 9.578 | 2.866 | 6.712 |
| Total | 10.436 | 3.780 | 6.656 |

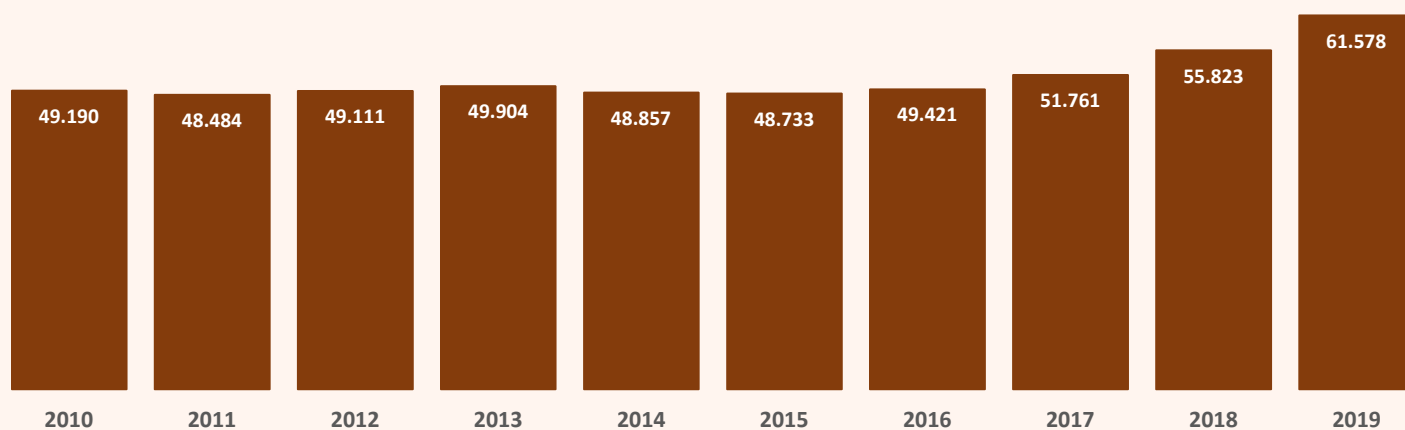
Font: Idescat. Estadística de Variacions Residencials

Afiliats a la Seguretat Social. Mitjana 2019

| | | |
|-------------------------|---------------|--------------|
| Règim General | 33.011 | 82,6 |
| Sistema Especial Agrari | 17 | 0,0 |
| Sistema Especial Llar | 130 | 0,3 |
| Règim Especial Autònoms | 6.768 | 16,9 |
| Règim Especial Mar | 38 | 0,1 |
| Total afiliats | 39.964 | 100,0 |

Font: Ministerio de Trabajo, Migraciones y Seguridad Social

Evolució de la població empadronada. 2010-2019



Font: Idescat. Padró oficial a 1 de gener de cada any

Població de PAKISTAN empadronada a Catalunya

Xifres oficials

| Total nacionalitat pakistanesa | | 49.131 | 100,0 |
|--------------------------------|---------------|--------|-------|
| Sexe | Homes | 34.665 | 70,6 |
| | Dones | 14.466 | 29,4 |
| Edat | 0 a 14 anys | 8.687 | 17,7 |
| | 15 a 29 anys | 12.402 | 25,2 |
| | 30 a 44 anys | 19.320 | 39,3 |
| | 45 a 59 anys | 7.630 | 15,5 |
| | 60 a 74 anys | 1.026 | 2,1 |
| | 75 anys i més | 66 | 0,1 |

Font: Idescat. Padró oficial a 1 de gener de 2019

| País de naixement. 2019 | | |
|-------------------------|---------------|--------------|
| Pakistan | 44.128 | 89,8 |
| ESPANYA | 4.886 | 9,9 |
| França | 17 | 0,0 |
| Itàlia | 10 | 0,0 |
| Altres països | 90 | 0,2 |
| Total població | 49.131 | 100,0 |

Font: Idescat. Padró oficial a 1 de gener de 2019

| Alumnes matriculats. Curs 2018-2019 | | |
|-------------------------------------|--------------|--------------|
| 2n cicle Educació Infantil | 1.886 | 25,0 |
| Primària | 3.277 | 43,5 |
| ESO | 1.583 | 21,0 |
| Batxillerat | 251 | 3,3 |
| Cicles Formatius | 545 | 7,2 |
| Total alumnes | 7.542 | 100,0 |

Font: Departament d'Educació

| Municipi | Comarca | Total | Homes | Dones |
|-----------------------------|-------------------|--------|--------|-------|
| Barcelona | Barcelonès | 20.437 | 14.832 | 5.605 |
| Badalona | Barcelonès | 6.138 | 4.132 | 2.006 |
| Hospitalet de Llobregat, l' | Barcelonès | 3.801 | 2.570 | 1.231 |
| Santa Coloma de Gramenet | Barcelonès | 2.340 | 1.533 | 807 |
| Sant Adrià de Besòs | Barcelonès | 836 | 556 | 280 |
| Sabadell | Vallès Occidental | 790 | 558 | 232 |
| Tortosa | Baix Ebre | 756 | 474 | 282 |
| Tarragona | Tarragonès | 660 | 480 | 180 |
| Cornellà de Llobregat | Baix Llobregat | 610 | 387 | 223 |
| Terrassa | Vallès Occidental | 530 | 374 | 156 |
| Lleida | Segrià | 503 | 385 | 118 |
| Montcada i Reixac | Vallès Occidental | 503 | 327 | 176 |
| Salou | Tarragonès | 481 | 392 | 89 |
| Castelldefels | Baix Llobregat | 398 | 310 | 88 |
| Ripollet | Vallès Occidental | 388 | 253 | 135 |
| Altres municipis | | 9.960 | 7.102 | 2.858 |

Moviments migratoris registrats a Catalunya durant 2018

| | Altes | Baixes | Saldo |
|---|--------------|--------------|--------------|
| Procedents o amb destinació a d'altres CCAA | 929 | 735 | 194 |
| Procedents o amb destinació a d'altres països | 7.082 | 3.052 | 4.030 |
| Total | 8.011 | 3.787 | 4.224 |

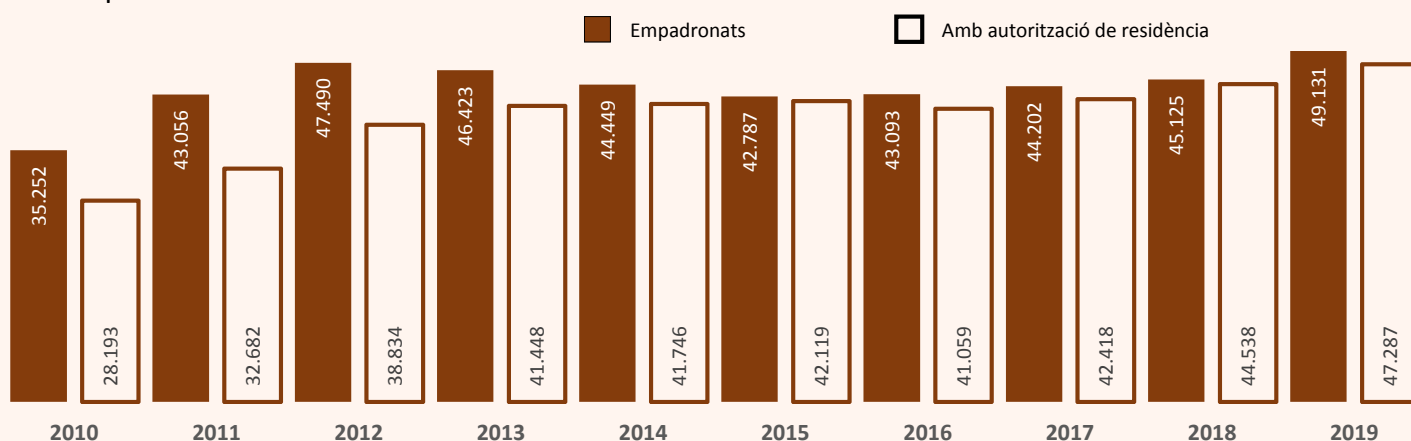
Font: Idescat. Estadística de Variacions Residencials

Afiliats a la Seguretat Social. Mitjana 2019

| | | |
|---------------------------------|---------------|--------------|
| Règim General | 16.009 | 75,0 |
| Sistemes Especials Agrari i Mar | 526 | 2,5 |
| Sistema Especial Llar | 105 | 0,5 |
| Règim Especial Autònoms | 4.705 | 22,0 |
| Total afiliats | 21.345 | 100,0 |

Font: Ministerio de Trabajo, Migraciones y Seguridad Social

Evolució de la població. 2010-2019



Font: Empadronats: Idescat. Padró oficial a 1 de gener de cada any

Residents: Observatori Permanent per a la Immigració. Dades a 31 de de desembre de l'any anterior